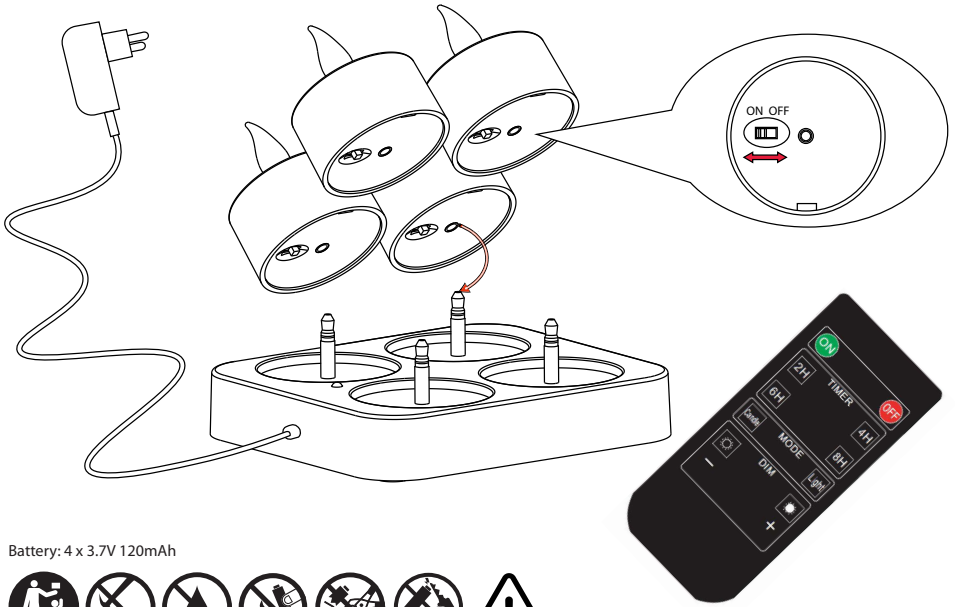


JANSSON

308-256-1033/ 135856



Battery: 4 x 3.7V 120mAh



Do not heat above 60°C

Risk of fire and burns



FR
Piles et batteries
À DÉPOSER EN MAGASIN À DÉPOSER EN DÉCHÈTERIE
OU

Points de collecte sur www.quefairemesdechets.fr

JANSSON LED TEALIGHTS
Article no.: 308-256-1033/ 135856
Batch no.:
Supplier no.: 29640
Order no.:

Made in China.

Adapter input: AC100-240V, 50/60Hz
Adapter output: 5V, 0.5A



FR
Cet appareil se recycle
À DÉPOSER EN MAGASIN À DÉPOSER EN DÉCHÈTERIE
OU

Points de collecte sur www.quefairemesdechets.fr



Incl.

4 x Li-Poly

Excl.

1 x CR2032



CE **IP20**



JYSK.com

EN Instruction for use: Uses 4 x polymer lithium rechargeable batteries. Batteries are not replaceable. Do not remove or disassemble the batteries. Do not dispose of the batteries in an open fire. The remote control uses 1 x CR2032 battery. Battery is not incl. The IR remote control has 10 functions:

- ON
- OFF
- Timer – 2H on / 22H off
- Timer – 4H on / 20H off
- Timer – 6H on / 18H off
- Timer – 8H on / 16H off
- Mode: Candle (Flickering light)
- Mode: Light (Steady light)
- Dimmer light
- Increasing light

The tealights are charged by connecting the charging station to the mains. Make sure the tealights are clicked on firmly to the base when charging. When the red light is ON, the base is ready for charging. Inset the tealights on to the base to initiate charging. The charging station can charge 1-4 tealights. The tealights are fully charged within 4 hours, and afterwards have a duration of approximately 30 hours. The charging station has an automatic stop charging function. When the tealights are fully charged, the indicator will change to green. If the battery is subject to storage for extended periods, it is recommended to recharge the battery before using it. Make sure to point the IR remote in the direction of one or more desired tealight for proper control.



Warning:

Do not connect the product to the supply while it is in the packaging. This product is only for indoor use. If you experience any problems with the product, it must be returned to the retailer from which it has been purchased. Do not use the charging station for other products. Do not use other charging stations for the tealights. The LED's are not replaceable.



The crossed-out wheeled bin indicates that marked items must be disposed of separately from household waste. By handing over marked items for recycling, according to local regulations, you help reduce potential harmful impact on the environment and on human health. For more information, please contact your JYSK store.

LV Lietošanas instrukcija: Darbojas ar 4 polimēra litija uzlādējamajām baterijām. Baterijas nav nomaināmas. Baterijas nedrīkst izņemt vai izjaukt. Nemetiet baterijas atklātā ugunī. Pultij nepieciešama viena CR2032 baterija (nav iekļauta). Pultij ir 10 funkcijas:

- ON (ieslēgt)
- OFF (izslēgt)
- 2 stundas režīmā IESLĒGTS/22 stundas režīmā IZSLĒGTS – taimeris
- 4 stundas režīmā IESLĒGTS/20 stundas režīmā IZSLĒGTS – taimeris
- 6 stundas režīmā IESLĒGTS/18 stundas režīmā IZSLĒGTS – taimeris
- 8 stundas režīmā IESLĒGTS/16 stundas režīmā IZSLĒGTS – taimeris
- Mirgojoša gaisma
- Nepārtraukti degoša gaisma
- Dimmējama gaisma
- Pieaugoša gaisma

Tējas sveces uzlādē, pieslēdzot lādētāju elektrotīklam ar komplektā iekļauto transformatoru. Kad pie pamatnes izgaismojas sarkanā indikatora gaisma, ierīce ir gatava uzlādei. Ievietojiet tējas sveces pamatnē, lai uzsāktu uzlādi. Lādētājs var uzlādēt 1–4 tējas sveces. Tējas sveces būs pilnībā uzlādētas 7 stundu laikā un pēc tam darbosies ~30 stundas. Lādētājam ir funkcija automātiskai uzlādes procesa pārtraukšanai. Kad tējas sveces ir pilnībā uzlādētas, indikators maina krāsu uz zaļu. Ja baterija tiek ilgstošu laiku uzglabāta un netiek lietota, pirms nākamās lietošanas reizes ir ieteicams to uzlādēt. Lai nodrošinātu pareizu vadību, pārliecinieties, ka infrasarkanā staru tālvadības pults ir vērsta uz vienu vai vairākām vēlamajām tējas svecēm.

Brīdinājums:

Nedrikst pieslēgt strāvai, kamēr tā atrodas iepakojumā. Izmantošanai iekšējās. Ja šis izstrādājums nefunkcionē pareizi, tas jāatgriež mazumtirgotājam, no kura to iegādājāties. Lādētāju drīkst izmantot tikai ar iekļauto adapteri. Neizmantojiet lādētāju citām ierīcēm. Nelietojiet tējas svecēm citus lādētājus. Spuldzītes nav maināmas.



Pārsvītrotais atkritumu konteiners uz riteņiem norāda, ka marķētie priekšmeti jāizmet atsevišķi no sadzīves atkritumiem. Nododot marķētos priekšmetus otrreizējai pārstrādei saskaņā ar vietējiem noteikumiem, jūs palīdzat samazināt iespējamo kaitīgo ietekmi uz vidi un cilvēku veselību. Lai uzzinātu vairāk, lūdzam sazināties ar savu JYSK veikalu.

LT Naudojimo instrukcijas: Naudojamās 4 iekraunamos polimerinās līčio baterijas. Baterijas nekeičamas. Neišimkite ir neardykite bateriju. Nemeskite bateriju ūgni. Nuotoliniam valdymui naudojama 1 CR2032 baterija (komplekte nėra). Nuotolinio valdymo pultas turi 10 funkcijas:

- ON (įjungti)
- OFF (išjungti)
- 2 val. įjungimo / 22 val. išjungimo – laikmatis
- 4 val. įjungimo / 20 val. išjungimo – laikmatis
- 6 val. įjungimo / 18 val. išjungimo – laikmatis
- 8 val. įjungimo / 16 val. išjungimo – laikmatis
- Mirksinti šviesa
- Nuolatinė šviesa
- Pritemdyta šviesa
- Didėjanti šviesa

Arbatinės žvakutės įkraunamos prijungus įkrovimo stotelę prie elektros tinklo naudojant pridėdamą transformatorių. Kai ant pagrindo užsidega raudona indikatoriaus lemputė, jis yra paruoštas įkrovimui. Įdėkite arbatinės žvakutes į pagrindą, kad būtų pradėtas įkrovimas. Įkrovimo stotelė gali įkrauti 1–4 arbatinių žvakučių. Arbatinės žvakutės bus visiškai įkrautos per 7 valandas ir jų veikimo trukmė bus 30 valandų. Įkrovimo stotelė turi automatinę funkciją, kuri sustabdo įkrovimą. Kai žvakutės bus visiškai įkrautos, indikatorius taps žalias. Jei baterija ilgesnį laiką laikoma nenaudojama, prieš naudojant bateriją rekomenduojama ją įkrauti. Norėdami valdyti žvakutes, IR nuotolinio valdymo pultą nukreipkite į vieną ar kelias žvakutes.



Įspėjimas! Nejunkite į elektros tinklą iš pakuotės išimtos grandinės. Gaminys skirtas naudoti tik patalpose. Kilus problemų su gaminiu, jį gražinkite į parduotuvę, kurioje jį įsigijote. Įkrovimo stotelę naudokite tik su pridėdamu adapteriu. Nenaudokite įkrovimo stotelės kitiems gaminiams. Nenaudokite kitų arbatinių žvakučių įkrovimo stotelių. Lempučių negalima pakeisti.




Perbraukta šiukšliadėžė su ratukais rodo, kad paženklintų gaminių negalima išmesti kartu su buitinėmis atliekomis. Perduodami paženklintus gaminius perdirbti pagal vietos taisykles, padedate sumažinti galimą žalingą poveikį aplinkai ir žmonių sveikatai. Dėl papildomos informacijos kreipkitės į savo JYSK parduotuvę.


EE Kasutusjuhend: Töötab nelja laetava liitiumpolümeerakuga. Akusid ei saa vahetada. Ärge eemaldage akusid ega võtke neid lahti. Ärge visake patareisid tulle. Kaugjuhtimispult töötab ühe CR2032 patareiga (ei kuulu komplekti). Kaugjuhtimispuldil on 10 funktsiooni:

- ON (sisse)
- OFF (välja)
- 2 tundi SEES / 22 tundi VÄLJAS – taimer
- 4 tundi SEES / 20 tundi VÄLJAS – taimer
- 6 tundi SEES / 18 tundi VÄLJAS – taimer
- 8 tundi SEES / 16 tundi VÄLJAS – taimer

- Vilkuv valgus
- Püsivalt põlev valgus
- Hämarduv valgus
- Tugevnev valgus

Teeküünalde laadimiseks ühendage laadimisjaam komplekti kuuluva trafo abil vooluvõrku. Laadimisjaam on laadimiseks valmis, kui selle alusel olev punane märgutuli põleb. Laadimise alustamiseks pange teeküünalad alusele. Laadimisjaam võimaldab laadida 1–4 teeküünalt. Teeküünalde täislaadimiseks kulub 7 tundi, pärast mida saab neid kasutada ~ 30 tundi. Laadimisjaamal on automaatne funktsioon, mis peatab laadimise. Kui teeküünalad on täis laetud, muutub märgutuli roheliseks. Kui te pole akusid pikemat aega kasutanud, soovitame need enne kasutamist laadida. Teeküünalde sisse- või väljalülitamiseks suunake IR-pult ühe või mitme soovitud teeküünla poole.

 **Hoiatus!** Ärge ühendage vooluvõrku mis on veel pakendis. See toode on mõeldud kasutamiseks ainult siseruumides. Kui teil on probleeme tootega, toimetage see jaemüüjale, kellelt te selle toote ostsite. Kasutage laadimisjaama ainult koos komplekti kuuluva adapteriga. Ärge kasutage laadimisjaama teiste toodete jaoks. Ärge kasutage teeküünalde laadimiseks teisi laadimisjaamu. Pirnid ei ole vahetatavad.

 Ratastega prügikonteiner, millele on rist peale tõmmatud, näitab, et märgistatud tooteid ei tohi kõrvaldada koos majapidamisjäätmetega. Märgistatud toodete üleandmisega ringlussevõtuks vastavalt kohalikele eeskirjadele aitate vähendada võimalikku kahjulikku mõju keskkonnale ja inimeste tervisele. Lisateabe saamiseks võtke ühendust JYSKi kauplusega.

RU Указания по использованию: В изделии используются 4 литий-полимерные перезаряжаемые батареи. Батареи не подлежат замене. Не извлекайте и не разбирайте батареи. Не бросайте батареи в огонь. Для работы пульта дистанционного управления необходима 1 батарея типа CR2032. Батарея не входит в комплект. ИК-пульт дистанционного управления имеет 10 функций:

- ВКЛ
- ВЫКЛ
- Таймер – 2 ч вкл. / 22 ч выкл.
- Таймер – 4 ч вкл. / 20 ч выкл.
- Таймер – 6 ч вкл. / 18 ч выкл.
- Таймер – 8 ч вкл. / 16 ч выкл.
- Режим: Свеча (мерцающий свет)
- Режим: Свеча (непрерывный свет)
- Уменьшение яркости
- Увеличение яркости

Для зарядки чайных LED-свечей необходимо подключить зарядную станцию к электросети. При зарядке убедитесь, что чайные свечи надежно зафиксированы на станции. Когда станция будет готова к зарядке, загорится красный индикатор. Для зарядки поместите чайные LED-свечи на станцию. Зарядная станция может заряжать до 4 чайных LED-свечей. Чайные LED-свечи полностью заряжаются в течение 4 часов, время работы составляет около 30 часов. Зарядная станция прекращает зарядку автоматически. Когда чайные LED-свечи будут полностью заряжены, цвет индикатора изменится на зеленый. Если батареи долгое время находились на хранении, рекомендуется повторно зарядить их перед использованием. Для надлежащего управления направьте ИК-пульт дистанционного управления на одну или несколько чайных свечей.

Предупреждение!

Не включайте в сеть изделие, не извлеченное из упаковки. Это изделие предназначено только для использования внутри помещений. Если у вас появились проблемы с изделием, его необходимо вернуть в магазин, в котором оно было приобретено. Не используйте зарядную станцию для других устройств. Не используйте другие зарядные станции для чайных LED-свечей. Светодиодные источники света не подлежат замене.



Перечеркнутый мусорный контейнер на колесах указывает на необходимость утилизации отдельно от бытовых отходов. Передавая помеченные изделия на переработку в соответствии с местными правилами, вы помогаете снизить потенциальное вредное воздействие на окружающую среду и здоровье человека. Для получения подробной информации свяжитесь с вашим магазином JYSK.